

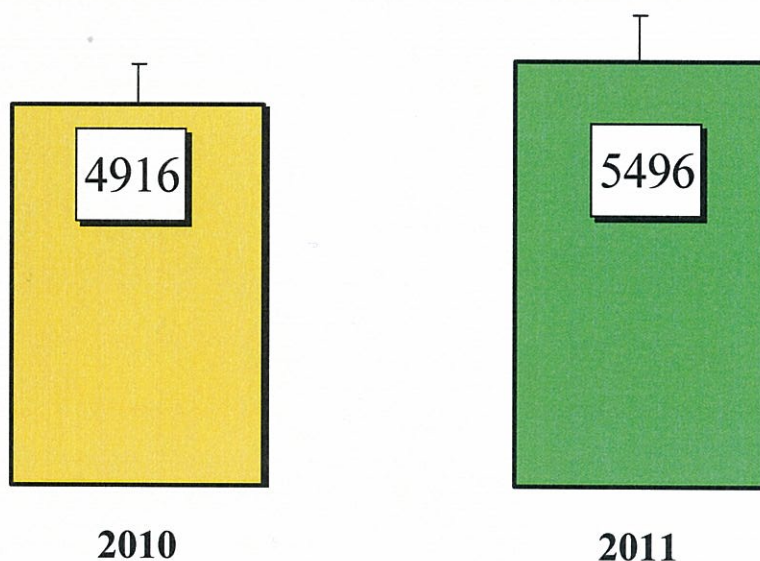
# Краткий анализ статистических показателей деятельности Арбитражного суда Калужской области за 2011 год

## 1. Организационное обеспечение деятельности суда

1.1. Краткий анализ статистических показателей работы суда за отчетный период.

### Поступление заявлений, исковых заявлений.

В 2011 году в арбитражный суд поступило 5 496 заявлений (в 2010 году – 4 916 заявлений), то есть больше по сравнению с 2010 годом на 580 заявлений или на 11,8 %.



Из числа поступивших заявлений: 59,3 % составляют исковые заявления по экономическим спорам, возникающим из гражданских правоотношений, 37,8 % - заявления по спорам, возникающим из административных правоотношений, 2,4 % - заявления о признании должников банкротами, 0,4 % - заявления об установлении фактов, имеющих юридическое значение.

Также поступило 5 заявлений об оспаривании решений третейских судов и о выдаче исполнительных листов на принудительное исполнение решений третейских судов и 1 заявление о признании и приведении в исполнение решений иностранных судов и иностранных арбитражных решений.



Принято к производству 5 154 заявления (в 2010 году – 4 537 заявления), то есть больше на 617 заявлений или на 13,6 %.

Не приняты к производству 426 заявлений (в 2010 году – 420), из которых:

- 69 - оставлены без движения в соответствии со статьей 128 Арбитражного процессуального кодекса Российской Федерации (далее – АПК РФ) (в 2010 году – 84);
- 357 - возвращены в соответствии со статьей 129 АПК РФ (в 2010 году – 336).

Количество заявлений, оставленных без движения, уменьшилось по сравнению с 2010 годом на 15 или на 17,9 %.

Количество возвращенных заявлений составляет 6,5 % от общего числа поступивших заявлений.

Сравнительный анализ показал, что количество возвращенных исковых заявлений увеличилось на 21 или на 6,3 % по сравнению с 2010 годом.

Установлено, что основными причинами возвращения исковых заявлений являлись:

- неустранение обстоятельств, послуживших основанием для оставления заявлений без движения;



- отклонение ходатайств об отсрочке уплаты государственной пошлины в связи с непредставлением доказательств об отсутствии возможности ее уплаты.

- **Рассмотрение дел в суде первой инстанции.**

- В 2011 году разрешено 4 693 спора (в 2010 году – 4 661 спор), то есть больше на 32 спора или на 0,7 %, в том числе:

2 825 - возникающих из гражданских правоотношений;

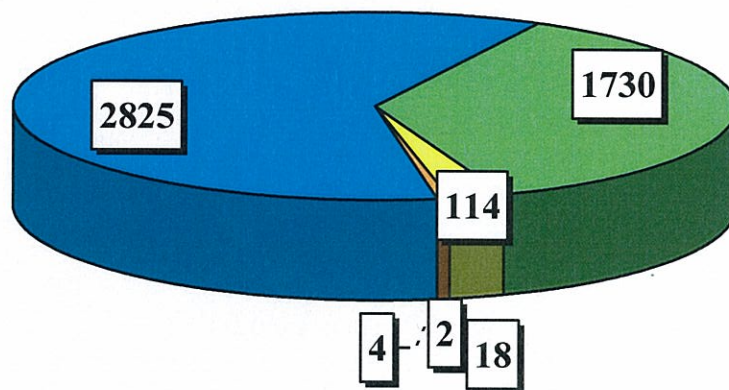
1 730 - возникающих из административных правоотношений;

114 - о несостоятельности (банкротстве);

18 - об установлении фактов, имеющих юридическое значение;

4 - об оспаривании решений третейских судов и о выдаче исполнительных листов на принудительное исполнение решений третейских судов;

2 - о признании и приведении в исполнение решений иностранных судов и иностранных арбитражных решений.



■ спору, возникающие из гражданских правоотношений

■ спору, возникающие из административных правоотношений

■ дела о несостоятельности (банкротстве)

■ об установлении фактов, имеющих юридическое значение

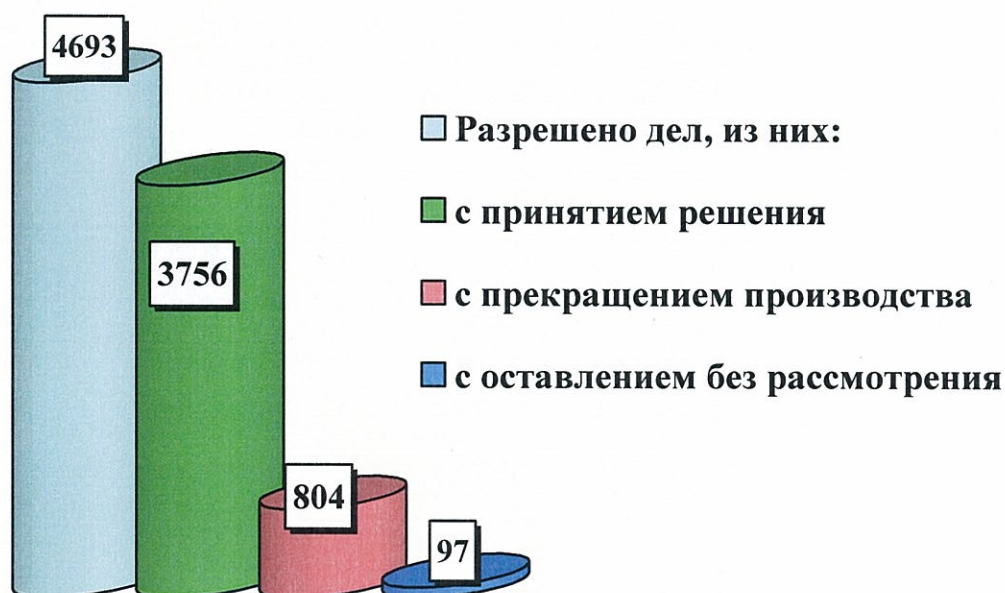
■ об оспаривании решений третейских судов

■ о признании и приведении в исполнение решений иностранных судов и иностранных арбитражных решений

В порядке упрощенного производства арбитражным судом рассмотрено 67 дел, что составляет 1,4% от общего количества рассмотренных дел. В 2010 году в указанном порядке было рассмотрено такое же количество дел.

Арбитражные заседатели принимали участие в рассмотрении 3 дел (в 2010 году с их участием было рассмотрено 20 дел).

Анализ статистических данных показывает, что практически каждое пятое дело оканчивается прекращением производства (прекращено производство по 804 делам или 17,1 % из 4 693 рассмотренных дел).



В том числе в 170 случаях производство по делам прекращено в связи с заключением мировых соглашений, что составляет 3,6 % от общего количества рассмотренных дел и 21,1 % от количества прекращенных производством дел; в 500 случаях производство по делу прекращено в связи с отказом от иска, что составляет 10,7 % от общего количества рассмотренных дел и 62,1 % от количества прекращенных производством дел.

В отчетном периоде рассмотрено 161 дело с участием прокуроров, что на 4,2 % меньше по сравнению с 2010 годом (168 дел). Удовлетворены требования по 86 делам или 53,4 % заявленных требований. В 2010 году были удовлетворены требования по 56 делам или 33,3 % заявленных требований.

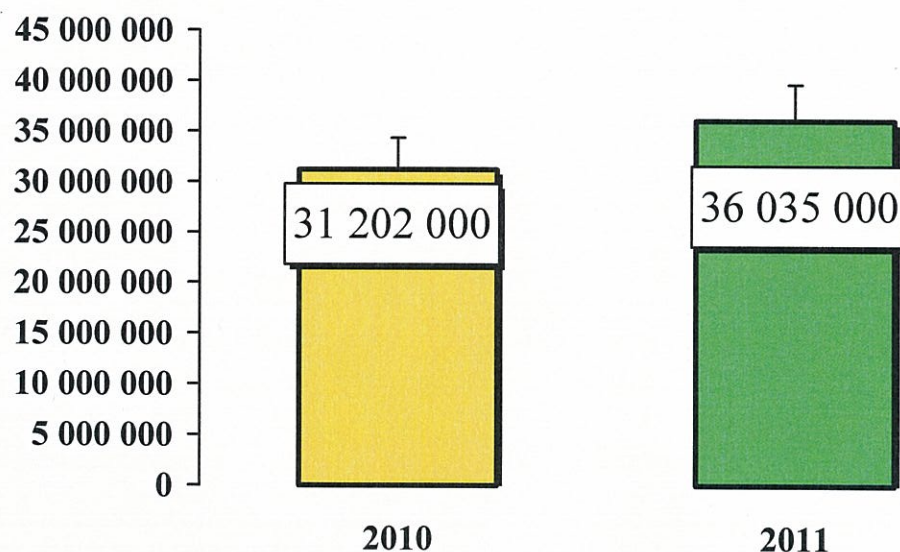


На 66,3 % увеличилось количество рассмотренных дел с участием граждан, не имеющих статуса индивидуального предпринимателя (95 - в 2010 году, 158 - в 2011 году).

В 2011 году разрешено 4 спора с участием иностранных лиц, в 2010 году – 6.

В 2011 году разрешено 56 корпоративных споров, что на 7,7 % больше по сравнению с 2010 годом (52).

Арбитражным судом рассмотрено 36,6 % (1 718) дел, по которым истец (заявитель) освобожден от уплаты государственной пошлины. Сумма государственной пошлины, перечисленной в федеральный бюджет по делам и заявлениям, рассмотренным арбитражным судом, составила 36 035 тыс. руб.; судом выдано 547 исполнительных листов на взыскание государственной пошлины в сумме 7 418 тыс. руб. в доход федерального бюджета.



На новое рассмотрение в 2011 году поступило 56 дел, что на 6,7 % меньше по сравнению с 2010 годом (60).

Остаток неоконченных дел на конец отчетного периода составляет 1288 дел (в 2010 году – 859 дел), то есть больше на 429 дел или почти на 50 %, в том числе:

- 681 - экономические споры и другие дела, возникающие из гражданских правоотношений;
- 438 - экономические споры и другие дела, возникающие из административных и иных публичных правоотношений;
- 163 - о несостоятельности (банкротстве);

- 5 - об установлении фактов, имеющих юридическое значение;
- 1 - об оспаривании решений третейских судов о выдаче исполнительных листов на принудительное исполнение решений третейских судов.

**Дела, рассмотренные в порядке искового производства и производства по отдельным категориям дел.**

В 2011 году разрешено:

- 2 825 - экономических споров и других дел, возникающих из гражданских правоотношений;
- 18 - об установлении фактов, имеющих юридическое значение;
- 114 - о несостоятельности (банкротстве);
- 4 - об оспаривании решений третейских судов и о выдаче исполнительных листов на принудительное исполнение решений третейских судов;
- 2 - о признании и приведении в исполнение решений иностранных судов и иностранных арбитражных решений.

Таким образом, экономических споров, возникающих из гражданских и иных правоотношений, в 2011 году рассмотрено на 9,8 % меньше, чем в 2010 году.

Также судебным составом № 1 судебной коллегии по рассмотрению споров, возникающих из гражданских и иных правоотношений, в рамках различных процедур банкротства рассмотрены 985 разногласий, заявлений, жалоб и ходатайств, в том числе:

- 262 - в процедуре наблюдения;
- 48 - в процедуре внешнего управления;
- 648 - в процедуре конкурсного производства.

Разрешенные в 2011 году экономические споры основных категорий, возникающие из гражданских и иных правоотношений, характеризуются следующей динамикой:


| <b>Предмет спора</b>  | <b>в 2010 году</b> | <b>в 2011 году</b> |
|---|--------------------|--------------------|
| о заключении договоров  | 26                 | 12                 |
| о признании договоров недействительными                               | 139                | 105                |
| о неисполнении или ненадлежащем исполнении обязательств по договорам: |                    |                    |
| купи-продажи  | 1061               | 852                |



|   |     |     |
|---|-----|-----|
| поставки  | 560 | 475 |
| энергоснабжения   | 346 | 328 |
| аренды  | 215 | 209 |
| подряда   | 336 | 299 |
| долевого участия в строительстве  | 10  | 4   |
| в сфере транспортной деятельности   | 36  | 38  |
| займа и кредита   | 89  | 53  |
| банковского счета, о неисполнении или ненадлежащем исполнении обязательств при осуществлении расчетов | 4   | 1   |
| страхования   | 182 | 175 |
| хранения  | 5   | 3   |
| возмездного оказания услуг  | 314 | 254 |
| посредническим договорам  | 36  | 9   |
| о ценных бумагах  | 0   | 1   |
| связанные с защитой права собственности   | 200 | 238 |
| о защите деловой репутации  | 4   | 5   |
| связанные с охраной интеллектуальной собственности  | 21  | 20  |
| споры из внедоговорных обязательств   | 126 | 168 |
| о несостоятельности (банкротстве)   | 115 | 114 |

По сравнению с 2010 годом увеличилось количество экономических споров следующих категорий:


- о неисполнении или ненадлежащем исполнении обязательств по договорам в сфере транспортной деятельности на 2, т.е. на 5,5 %
- связанные с защитой права собственности на 38, т.е. 19 %
- споры из внедоговорных обязательств на 42, т.е. на 33,3 %
- о защите деловой репутации на 1, т.е. 25 %
- о ценных бумагах на 1



- связанные с защитой права собственности
- споры из внедоговорных обязательств
- в сфере транспортной деятельности
- связанные с охраной интеллектуальной собственности
- о ценных бумагах

По сравнению с 2010 годом уменьшилось количество экономических споров следующих категорий:

|   |  |                       |
|---|--|-----------------------|
| - о неисполнении или ненадлежащем исполнении обязательств по договорам:                               |  |                       |
| купи-продажи  |  | на 209, т.е. 19,7 %   |
| поставки  |  | на 85, т.е. 15,2 %    |
| энергоснабжения   |  | на 18, т.е. 5,2 %     |
| аренды  |  | на 6, т.е. 2,8 %      |
| долевого участия в строительстве  |  | на 6, т.е. 60 %       |
| возмездного оказания услуг  |  | на 60, т.е. 19,1 %    |
| посредническим договорам  |  | на 27, т.е. в 4 раза  |
| - о заключении договоров  |  | на 14, т.е. 53,8 %    |
| - о признании договоров недействительными   |  | на 34, т.е. на 24,5 % |
| - о неисполнении или ненадлежащем исполнении обязательств по договорам:                               |  |                       |
| подряда   |  | на 37, т.е. 11 %      |
| займа и кредита   |  | на 36, т.е. 40,4 %    |
| банковского счета, о неисполнении или ненадлежащем исполнении обязательств при осуществлении расчетов |  | на 3, т.е. в 4 раза   |
| страхования   |  | на 7, т.е. 3,8 %      |
| хранения  |  | на 2, т.е. 40 %       |
| - связанные с охраной интеллектуальной собственности  |  | на 1, т.е. 4,8 %      |
| - о несостоятельности (банкротстве)   |  | на 1, т.е. 0,9 %      |



- купли-продажи
- поставки
- энергоснабжения
- подряда
- возмездного оказания услуг
- аренды
- страхования
- о признании договоров недействительными
- о несостоятельности (банкротстве)
- займа и кредита
- посредническим договорам
- о заключении договоров
- связанные с охраной интеллектуальной собственности
- долевого участия в строительстве
- хранения
- банковского счета



**Производство по делам, возникающим из административных и иных публичных правоотношений.**

По сравнению с 2010 годом на 322 или на 22,9 % увеличилось количество рассмотренных споров, возникающих из административных правоотношений (в 2011 году – 1 730, в 2010 году – 1 408 дел).

Разрешенные в 2011 году экономические споры основных категорий, возникающие из административных и иных публичных правоотношений, характеризуются следующей динамикой:

| Предмет спора  | в 2010 году | в 2011 году |
|--|-------------|-------------|
| связанные с применением бюджетного законодательства                          | 10          | 2           |
| о создании, реорганизации и ликвидации организаций                           | 3           | 1           |
| о государственной регистрации  | 41          | 43          |
| связанные с применением налогового законодательства                          | 165         | 378         |
| связанные с применением таможенного законодательства                         | 19          | 24          |
| связанные с применением законодательства об охране окружающей среды          | 5           | 26          |
| связанные с применением законодательства о земле                             | 199         | 207         |
| связанные с применением антимонопольного законодательства                    | 1           | 2           |
| об оспаривании нормативных правовых актов                                    | 5           | 10          |
| об оспаривании ненормативных правовых актов                                  | 225         | 262         |
| связанные с применением законодательства об административных правонарушениях | 604         | 899         |
| о взыскании с организаций обязательных платежей и санкций                    | 285         | 68          |

По сравнению с 2010 годом увеличилось количество административных споров следующих категорий:

- о государственной регистрации на 2, т.е. на 4,9 %
- связанные с применением налогового законодательства на 213, т.е. в 2,3 раза
- связанные с применением таможенного законодательства на 5, т.е. на 26,3 %
- связанные с применением законодательства об охране окружающей среды на 21, т.е. в 5 раз
- связанные с применением законодательства о земле на 8, т.е. на 4 %
- об оспаривании нормативных правовых актов на 5, т.е. в 2 раза
- об оспаривании ненормативных правовых актов на 37, т.е. на 16,4 %
- связанные с применением законодательства об административных правонарушениях на 295, т.е. на 48,8 %



По сравнению с 2010 годом уменьшилось количество административных споров следующих категорий:

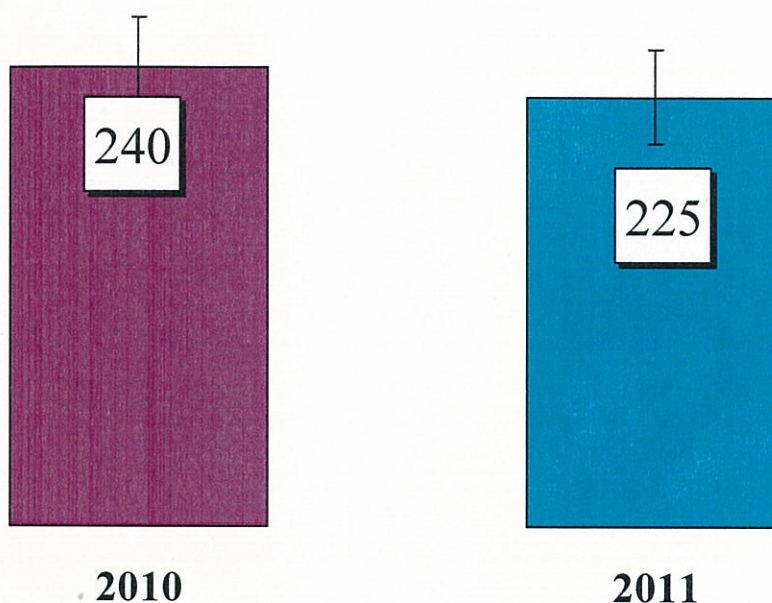
- связанные с применением бюджетного законодательства на 8, т.е. в 5 раз
- о создании, реорганизации и ликвидации организаций на 2, т.е. в 3 раза
- о взыскании с организаций обязательных платежей и санкций на 217, т.е. в 3,2 раза



### Рассмотрение заявлений о применении обеспечительных мер.

В 2011 году арбитражным судом рассмотрено 225 заявлений о применении обеспечительных мер. Это на 6,3 % меньше, чем в 2010 году (240).





По результатам рассмотрения заявлений о применении обеспечительных мер 94 заявления были удовлетворены (41,8 %). В 2010 году было удовлетворено 101 заявление (42,1 %).

#### **Исполнение судебных актов.**

Вопросы исполнения судебных актов являются первостепенными и находятся в суде на особом контроле.

Во исполнение плановых мероприятий арбитражным судом систематически анализируются данные по исполнению решений арбитражного суда судебными приставами-исполнителями и обоснованность жалоб на их действия.

Ежеквартально между арбитражным судом и службой судебных приставов проводятся сверки данных о жалобах на действия судебных приставов-исполнителей и результатах их рассмотрения.

Из рассмотренных в 2011 году 63 заявлений об оспаривании действий (бездействий) судебных приставов-исполнителей признаны обоснованными 6 заявлений, то есть 9,5 % от общего количества дел данной категории.

В 2011 году также рассмотрено 237 заявлений в связи с совершением исполнительных действий.

Большая часть заявлений касалась вопросов рассрочки, отсрочки, изменения способа и порядка исполнения судебных актов (21,5 %), процессуального

правопреемства (16,9%), приостановления исполнительного производства (14,8 %), разъяснения судебных актов (12,2 %).

В отчетном периоде арбитражным судом всего выдано 3 576 исполнительных листов, что меньше на 576 или 13,9 % по сравнению с 2010 годом (4 152). Возвращено в арбитражный суд 934 исполнительных листа.



#### Судебная нагрузка по рассмотрению дел и заявлений.

При фактической численности судей в 2011 году в количестве 20 человек нагрузка на одного судью (без учета председателя суда) по методике, применяемой Высшим Арбитражным Судом Российской Федерации, составила 310 дел в год или 31 дело в месяц.